

MUNICÍPIO DE GUARUJÁ/SP - PODER LEGISLATIVO
 CÂMARA MUNICIPAL DE GUARUJÁ/SP
 RELATÓRIO DE GESTÃO FISCAL
DEMONSTRATIVO DA DESPESA COM PESSOAL
 ORÇAMENTOS FISCAL E DA SEGURIDADE SOCIAL
 3º QUADRIMESTRE DE 2023


R\$ 1,00

RGF - ANEXO I (LRF, art. 55, inciso I, alínea "a")

DESPESA COM PESSOAL	DESPESAS EXECUTADAS (Últimos 12 Meses)												TOTAL (ÚLTIMOS 12 MESES) (a)	INSCRITAS EM RESTOS A PAGAR NÃO PROCESSADOS (b)
	LIQUIDADAS													
	JAN/23	FEV/23	MAR/23	ABR/23	MAI/23	JUN/23	JUL/23	AGO/23	SET/23	OUT/23	NOV/23	DEZ/23		
DESPESA BRUTA COM PESSOAL (I)	2.975.831,26	2.880.239,00	3.424.907,75	3.883.981,21	4.012.355,92	5.069.022,53	3.809.126,84	3.362.144,10	3.733.305,86	3.770.099,62	5.130.256,35	3.998.315,02	46.049.585,46	-
Pessoal Ativo	2.624.975,55	2.525.940,65	3.074.052,04	3.540.695,69	3.610.976,92	4.551.219,76	3.423.184,58	3.019.403,12	3.359.301,66	3.417.880,08	4.630.539,75	3.582.938,29	41.361.108,09	-
Vencimentos, Vantagens e Outras Despesas Variáveis	2.317.047,27	2.401.424,97	2.749.855,14	2.945.002,65	3.216.038,95	4.161.211,63	3.029.493,44	2.629.437,10	2.899.416,89	2.995.681,71	4.074.032,99	2.964.596,39	36.383.239,13	-
Obrigações Patronais	307.928,28	124.515,68	324.196,90	595.693,04	394.937,97	390.008,13	393.691,14	389.966,02	459.884,77	422.198,37	556.506,76	618.341,90	4.977.868,96	-
Pessoal Inativo e Pensionistas	350.855,71	354.298,35	350.855,71	343.285,52	401.379,00	517.802,77	385.942,26	342.740,98	374.004,20	352.219,54	499.716,60	415.376,73	4.688.477,37	-
Aposentadorias, Reserva e Reformas	310.035,64	313.478,28	310.035,64	302.465,45	357.807,43	459.012,08	343.746,44	300.336,94	304.249,25	297.509,04	437.489,12	342.482,10	4.078.647,41	-
Pensões	40.820,07	40.820,07	40.820,07	40.820,07	43.571,57	58.790,69	42.195,82	42.404,04	69.754,95	54.710,50	62.227,48	72.894,63	609.829,96	-
Outras Desp. Pessoal Contratos Terceirização ou Contratação de Forma Indireta (§ 1º do art. 18 da LRF)	-	-	-	-	-	-	-	-	-	-	-	-	-	-
Despesa com Pessoal não Executada Orçamentariamente	-	-	-	-	-	-	-	-	-	-	-	-	-	-
DESPESAS NÃO COMPUTADAS (II) (§ 1º do art. 19 da LRF)	79.647,72	414.639,00	93.517,17	276.752,00	300.035,97	306.800,71	202.115,63	72.676,95	114.597,59	220.305,70	94.199,04	161.600,07	2.336.887,55	-
Indenizações por Demissão e Incentivos à Demissão Voluntária e Deduções Constitucionais	14.320,08	9.198,00	8.848,51	7.611,40	-	9.949,35	106.746,59	-	22.443,07	126.106,66	-	17.228,10	322.451,76	-
Decorrentes de Decisão Judicial de Período Anterior ao da Apuração	-	-	-	-	-	-	-	-	-	-	-	-	-	-
Despesas de Exercícios Anteriores do Período Anterior ao da Apuração	18.781,06	358.793,63	38.122,08	222.688,02	227.117,29	225.088,99	22.149,46	22.007,47	20.072,94	20.979,46	20.979,46	21.853,60	1.218.633,46	-
Inativos e Pensionistas com Recursos Vinculados	46.546,58	46.647,37	46.546,58	46.452,58	72.918,68	71.762,37	73.219,58	50.669,48	72.081,58	73.219,58	73.219,58	122.518,37	795.802,33	-
DESPESA LÍQUIDA COM PESSOAL (III) = (I - II)	2.896.183,54	2.465.600,00	3.331.390,58	3.607.229,21	3.712.319,95	4.762.221,82	3.607.011,21	3.289.467,15	3.618.708,27	3.549.793,92	5.036.057,31	3.836.714,95	43.712.697,91	-
APURAÇÃO DO CUMPRIMENTO DO LIMITE LEGAL										VALOR		% SOBRE A RCL AJUSTADA		
RECEITA CORRENTE LÍQUIDA - RCL (IV)										1.973.396.377,69		-		
(-) Transferências obrigatórias da União relativas às emendas individuais (art. 166-A, § 1º, da CF) (V)										526.344,53		-		
(-) Transferências obrigatórias da União relativas às emendas de bancada (art. 166, § 16 da CF) e ao vencimento dos agentes comunitários de saúde e de combate às endemias (CF, art. 198, §11) (VI)										11.198.676,00		-		
RECEITA CORRENTE LÍQUIDA AJUSTADA PARA CÁLCULO DOS LIMITES DA DESPESA COM PESSOAL (VII) = (IV - V - VI)										1.961.671.357,16		-		
DESPESA TOTAL COM PESSOAL - DTP (VIII) = (III a + III b)										43.712.697,91		2,23%		
LIMITE MÁXIMO (IX) (incisos I, II e III, art. 29 da LRF)										117.700.281,42		6,00%		
LIMITE PRUDENCIAL (X) = (0,95 x IX) (parágrafo único do art. 22 da LRF)										111.815.267,35		5,70%		
LIMITE DE ALERTA (XI) = (0,90 x IX) (inciso II do §1º do art. 59 da LRF)										105.930.253,28		5,40%		


FONTE: Sistema GeoSIAP, Câmara Municipal de Guarujá. Data da emissão 24/01/2024 e hora de emissão 14:54 e informações disponibilizadas no portal de transparência do Instituto de Previdência referente às despesas com inativos e pensionistas custeadas com recursos vinculados.


NOTA: Demonstrativo elaborado de acordo com o Manual de Demonstrativos Financeiros (14ª Edição) e orientações do Tribunal de Contas do Estado de São Paulo (TCE-SP).


EDMAR LIMA DOS SANTOS
 Presidente


RAPHAEL VITELLO SILVA
 1º Secretário


SERGIO JESUS DOS PASSOS
 2º Secretário


GUSTAVO FORTADO FERNANDES
 Superintendente de Finanças


FERNANDO VILAS BOAS
 Controlador Interno

MUNICÍPIO DE GUARUJÁ/SP - PODER LEGISLATIVO
 CÂMARA MUNICIPAL DE GUARUJÁ/SP
 RELATÓRIO DE GESTÃO FISCAL
DEMONSTRATIVO DA DISPONIBILIDADE DE CAIXA E DOS RESTOS A PAGAR
 ORÇAMENTOS FISCAL E DA SEGURIDADE SOCIAL
 3º QUADRIMESTRE DE 2023

RGF – ANEXO 5 (LRF, art. 55, Inciso III, alínea "a")

RS 1,00

IDENTIFICAÇÃO DOS RECURSOS	DISPONIBILIDADE DE CAIXA BRUTA	OBRIGAÇÕES FINANCEIRAS				DISPONIBILIDADE DE CAIXA LÍQUIDA (ANTES DA INSCRIÇÃO EM RESTOS A PAGAR NÃO PROCESSADOS DO EXERCÍCIO) ¹	RESTOS A PAGAR EMPENHADOS E NÃO LIQUIDADOS DO EXERCÍCIO	EMPENHOS NÃO LIQUIDADOS CANCELADOS (NÃO INSCRITOS POR INSUFICIÊNCIA FINANCEIRA)	DISPONIBILIDADE DE CAIXA LÍQUIDA (APÓS A INSCRIÇÃO EM RESTOS A PAGAR NÃO PROCESSADOS DO EXERCÍCIO)
		Restos a Pagar Liquidados e Não Pagos		Restos a Pagar Empenhados e Não Liquidados de Exercícios Anteriores	Demais Obrigações Financeiras				
		De Exercícios Anteriores	Do Exercício						
	(a)	(b)	(c)	(d)	(e)	(f) = (a - (b + c + d + e))	(g)		(h) = (f - g)
TOTAL DOS RECURSOS NÃO VINCULADOS (I)	2.104.039,54	-	256.010,51	70.000,00	-	1.778.029,03	1.778.029,03	-	-
TOTAL DOS RECURSOS VINCULADOS (II)	756.464,15	-	-	-	756.464,15	-	-	-	-
Recursos Vinculados à Previdência Social	-	-	-	-	-	-	-	-	-
Recursos Vinculados a Fundos	-	-	-	-	-	-	-	-	-
Recursos de Operações de Crédito	-	-	-	-	-	-	-	-	-
Recursos de Alienação de Bens/Ativos	-	-	-	-	-	-	-	-	-
Recursos Extraorçamentários Vinculados a Precatórios	-	-	-	-	-	-	-	-	-
Recursos Extraorçamentários Vinculados a Depósitos Judiciais	-	-	-	-	-	-	-	-	-
Outros Recursos Extraorçamentários	756.464,15	-	-	-	756.464,15	-	-	-	-
Outros Recursos Vinculados	-	-	-	-	-	-	-	-	-
TOTAL (III) = (I + II)	2.860.503,69	-	256.010,51	70.000,00	756.464,15	1.778.029,03	1.778.029,03	-	-

FONTE: Sistema GeoSIAP, Câmara Municipal de Guarujá, Data da emissão 24/01/2024 e hora de emissão 14:54.

NOTA: Demonstrativo elaborado de acordo com o Manual de Demonstrativos Fiscais (14ª Edição) e orientações do Tribunal de Contas do Estado de São Paulo (TCE-SP).


EDMAR LIMA DOS SANTOS
 Presidente


RAPHAEL VITELLO SILVA
 1º Secretário


SERGIO JESUS DOS PASSOS
 2º Secretário


GUSTAVO FURTADO FERNANDES
 Superintendente de Finanças


FERNANDO VILAS BOAS
 Controlador Interno

MUNICÍPIO DE GUARUJÁ/SP - PODER LEGISLATIVO
 CÂMARA MUNICIPAL DE GUARUJÁ/SP
 RELATÓRIO DE GESTÃO FISCAL
DEMONSTRATIVO SIMPLIFICADO DO RELATÓRIO DE GESTÃO FISCAL
 ORÇAMENTOS FISCAL E DA SEGURIDADE SOCIAL
 3º QUADRIMESTRE DE 2023

RECEITA CORRENTE LÍQUIDA		VALOR ATÉ O QUADRIMESTRE	
Receita Corrente líquida		1.961.671.357,16	
DESPESA COM PESSOAL	VALOR	% SOBRE A RCL	
Despesa Total com Pessoal - DTP	43.712.697,91	2,23%	
Limite Máximo (incisos I, II e III, art. 20 da LRF) - <%>	117.700.281,42	6,00%	
Limite Prudencial (parágrafo único, art. 22 da LRF) - <%>	111.815.267,35	5,70%	
Limite de Alerta (inciso II do §1º do art. 59 da LRF) - <%>	105.930.253,28	5,40%	
RESTOS A PAGAR	RESTOS A PAGAR EMPENHADOS E NÃO LIQUIDADOS DO EXERCÍCIO	DISPONIBILIDADE DE CAIXA LÍQUIDA (APÓS A INSCRIÇÃO EM RESTOS A PAGAR NÃO PROCESSADOS DO EXERCÍCIO)	
Valor Total	1.778.029,03	-	

FONTE: Sistema GeoSIAP, Câmara Municipal de Guarujá. Data da emissão 24/01/2024 e hora de emissão 14:54.


EDMAR LIMA DOS SANTOS
 Presidente


RAPHAEL VITIELLO SILVA
 1º Secretário


SERGIO JESUS DOS PASSOS
 2º Secretário


GUSTAVO PURIADO FERNANDES
 Superintendente de Finanças


FERNANDO VILAS BOAS
 Controlador Interno